







Roue:

00G100p

Sur demande



Caractéristiques techniques

Diamètre		100 mm
Largeur de voie		40 mm
Largeur du moyeu		48 mm
Diamètre de l'alésage		15 mm
Capacité de charge		200 kg
Poids		152 g



Roue

Portant lourd

Pneu polyamide de couleur naturelle