







Pivotant:

441a 08R125c ZLD



Caractéristiques techniques

Diamètre		125 mm
Largeur de voie		22 mm
Hauteur totale		151 mm
Déport		32 mm
Ø-du trou central		12,2 mm
Capacité de charge		100 kg



Roue

Roulement à rouleaux
Zingué
En tôle d'acier jante
Solides pneus en caoutchouc noir
80 shore A