




Fixe:

439a 00R125p ZPG



## Caractéristiques techniques

Diamètre		125 mm
Largeur de voie		32 mm
Hauteur totale		152 mm
Dimensions de la platine		104x84 mm
Diamètre des trous de fixation		9 mm
Entraxe des trous de fixation		72x52/80x60 mm
Capacité de charge		125 kg
Poids		461 g

## Description technique

Large choix de roues pour différents domaines d'application

Stable en tôle d'acier de conception et une technologie éprouvée



## Roue

Pneu polyamide de couleur naturelle

Roulement à rouleaux