








Fixe:

439a 07R100c ZPG



## Caractéristiques techniques

Diamètre		100 mm
Largeur de voie		22 mm
Hauteur totale		128 mm
Dimensions de la platine		104x84 mm
Diamètre des trous de fixation		9 mm
Entraxe des trous de fixation		72x52/80x60 mm
Capacité de charge		70 kg

## Description technique

Large choix de roues pour différents domaines d'application

Stable en tôle d'acier de conception et une technologie éprouvée



## Roue

Roulement à rouleaux

Solide pneu en caoutchouc noir

80 shore A

Centre de roue en plastique