







Roue:

41CA KFAD NB36



## Caractéristiques techniques

Diamètre		100 mm
Largeur de voie		32 mm
Largeur du moyeu		36 mm
Diamètre de l'alésage		8 mm
Capacité de charge		80 kg



## Roue

roues noyau en polypropylène

bandage en caoutchou thermoplastique TPE

Shore A 87, conductrice électrique inférieur à 104 ohms

protection avec pare-fils

roulement à billes

non huilant