







Roue:

WPPE 1603 5012 (Ecoforma)



Caractéristiques techniques

Diamètre		160 mm
Largeur de roue		40 mm
Largeur du moyeu		64 mm
Diamètre de l'alésage		12 mm
Capacité de charge		200 kg
Poids		0.475 kg