







Roue:

WKCP 4004 6662



Caractéristiques techniques

Diamètre		400 mm
Largeur de roue		75 mm
Largeur du moyeu		78 mm
Diamètre de l'alésage		30 mm
Capacité de charge		1065 kg
Poids		13.5 kg



Roue

Roue en fonte à bandage caoutchouc élastique armé (68° Shore A) avec 2 roulements à billes