







Roue:

WHAN 1002 6152



Caractéristiques techniques

Diamètre		100 mm
Largeur de roue		40 mm
Largeur du moyeu		45 mm
Diamètre de l'alésage		8 mm
Capacité de charge		250 kg
Poids		0.6 kg



Roue

Roue en aluminium pour utilisation intensive, températures de fonctionnement de -40 ° à + 300 ° C- avec 2 roulements à billes étanches et axe creux. Excellente résistance à l'usure, résistant à la vapeur et à l'eau.