






Roue:

WRT312TM40



Caractéristiques techniques

Diamètre		300 mm
Largeur de voie		102 mm
Largeur du moyeu		118 mm
Diamètre de l'alésage		31.8 mm
Capacité de charge		2000 kg



Roue

Roues avec un bandage en caoutchouc noir moulé sous pression sur un noyau en fonte, donnant une forte adhérisation permettant une utilisation dans des conditions d'utilisation raisonnablement

lourdes. Températures d'utilisation -25 / +80 °C