






Roue:

W400PT3Z



## Caractéristiques techniques

Diamètre		400 mm
Largeur de voie		125 mm
Largeur du moyeu		121 mm
Diamètre de l'alésage		50 mm
Capacité de charge		6700 kg

