






Roue:

41C-25 KFAD NB30



Caractéristiques techniques

| | | |
|-----------------------|---|--------|
| Diamètre |  | 100 mm |
| Largeur de voie |  | 25 mm |
| Largeur du moyeu |  | 30 mm |
| Diamètre de l'alésage |  | 6 mm |
| Capacité de charge |  | 80 kg |



Roue

roues noyau en polypropylène

bandage en caoutchou thermoplastique (TPE, Shore A 87)

protection avec pare-fils

roulement à billes

non huilant