






Roue:

WHHS 1503 6030



## Caractéristiques techniques

Diamètre		150 mm
Largeur de roue		48 mm
Largeur du moyeu		60 mm
Diamètre de l'alésage		30 mm
Capacité de charge		2000 kg

