








Fixe:

## FXPU 1002 7000 BLUE



### Caractéristiques techniques

Diamètre		100 mm
Largeur de roue		35 mm
Largeur du moyeu		45 mm
Hauteur totale		130 mm
Dimensions de la platine		105 x 85 mm
Diamètre des trous de fixation		9 mm
Entraxe des trous de fixation		80 x 60 mm
Capacité de charge		200 kg
Poids		0.7 kg

### Description technique

Chape fixe en tôle d'acier inoxydable



### Roue

Roue en polyamide avec bandage polyuréthane (80° Shore A)