







Roue:

WHPF 1603 6553/N=60



## Caractéristiques techniques

Diamètre		160 mm
Largeur de roue		50 mm
Largeur du moyeu		60 mm
Diamètre de l'alésage		25 mm
Capacité de charge		250 kg
Poids		0.89 kg

## Roue

Roue en polypropylène à bandage caoutchouc thermoplastique (Performa) gris

65° Shore A