






Roue:

WHSB 3003 61035



## Caractéristiques techniques

Diamètre		300 mm
Largeur de roue		100 mm
Largeur du moyeu		100 mm
Diamètre de l'alésage		35 mm
Capacité de charge		1500 kg



## Roue

roues avec noyau acier mécano-soudé - bandage en caoutchouc vulcanisé 76 Shore A