






Roue:

WHSB 2503 60725



## Caractéristiques techniques

Diamètre		250 mm
Largeur de roue		70 mm
Largeur du moyeu		70 mm
Diamètre de l'alésage		25 mm
Capacité de charge		1000 kg



## Roue

roues avec noyau acier mécano-soudé - bandage en caoutchouc vulcanisé 76 Shore A