






Roue:

WHSU 2003 61030



Caractéristiques techniques

| | | |
|-----------------------|---|---------|
| Diamètre |  | 200 mm |
| Largeur de roue |  | 100 mm |
| Largeur du moyeu |  | 100 mm |
| Diamètre de l'alésage |  | 30 mm |
| Capacité de charge |  | 2000 kg |



Roue

roues avec noyau acier mécano-soudé -
revêtement en polyuréthane coulé 90 Shore A