






Roue:

WHCU 2003 64020



Caractéristiques techniques

| | | |
|-----------------------|---|--------|
| Diamètre |  | 200 mm |
| Largeur de roue |  | 40 mm |
| Largeur du moyeu |  | 40 mm |
| Diamètre de l'alésage |  | 20 mm |
| Capacité de charge |  | 800 kg |



Roue

Roue en fonte à bandage polyuréthane vulcanisé (92° Shore A) avec deux roulements à billes