






Roue:

WHCU 0802 62012



## Caractéristiques techniques

Diamètre		80 mm
Largeur de roue		20 mm
Largeur du moyeu		10 mm
Diamètre de l'alésage		12 mm
Capacité de charge		250 kg



## Roue

Roue en fonte à bandage polyuréthane vulcanisé (92° Shore A) avec deux roulements à billes