






Pivotant avec blocage directionnel:

391r 32C100b Z2351



## Caractéristiques techniques

Diamètre		100 mm
Largeur de voie		32 mm
Hauteur totale		139 mm
Déport		42 mm
Capacité de charge		80 kg

## Description technique

Convient pour le nettoyage à la désinfection cabine

Dispositif pour permettre l'ajustement de l'effet de freinage (sans démontage de la roue ou roulette)

Mécanisme de commande intégrée avec frein de blocage total "q" et le frein de blocage directionnel "r"

Mécanisme de sélection graissé continuellement

Tôle d'acier

Zinc ou chromé passivé



## Roue

80 shore A

Zingué

Palier à bride

Solides pneus en caoutchouc bleu-gris

Jante en tôle d'acier et pare-fils en métal