







Roue:

14R160b-20

RHOMBUS 



## Caractéristiques techniques

Diamètre		160 mm
Largeur de voie		40 mm
Largeur du moyeu		60 mm
Diamètre de l'alésage		20 mm
Capacité de charge		250 kg
Poids		896 g



## Roue

Pneu en caoutchouc solide élastique bleu-gris

64 shore A

Fermement sur vulcanisé centre de la roue en plastique noir

Roulement à rouleaux