







Roue:

29K150a (35K150a)



## Caractéristiques techniques

Diamètre		150 mm
Largeur de voie		32 mm
Largeur du moyeu		36,5 mm
Diamètre de l'alésage		8 mm
Capacité de charge		120 kg
Poids		368 g



## Roue

Électriquement conducteur
Libre de décoloration de contact
80 shore A
Centre de roue en plastique et pare-fils de protection gris argent ral 7001
Pneu élastomère thermoplastique (tpe) en fer gris ral 7011
Roulement à billes de précision