






Roulette pivotante avec double frein central:

390q 32C080b Z2351

Sur demande



Caractéristiques techniques

| | | |
|--------------------|---|--------|
| Diamètre |  | 80 mm |
| Largeur de voie |  | 30 mm |
| Hauteur totale |  | 113 mm |
| Déport |  | 44 mm |
| Capacité de charge |  | 80 kg |

Description technique

Dispositif permettant d'ajuster le freinage en continu (sans démonter la roulette ni la roue)

Graisse longue durée dans la mécanique de commande

Mécanique de commande intégrée avec frein total «q» et frein de direction «r»

Pivot avec roulement à deux rangées

Protégé contre la poussière et les projections d'eau par une bague d'étanchéité en matière synthétique

Tôle d'acier

Zingué



Roue

80 shore A

Zingué

Palier à bride

Solides pneus en caoutchouc bleu-gris

Jante en tôle d'acier et pare-fils en métal