






Roulette pivotante avec double frein central:

390q 29K150r Z2351



Caractéristiques techniques

| | | |
|--------------------|---|--------|
| Diamètre |  | 150 mm |
| Largeur de voie |  | 32 mm |
| Hauteur totale |  | 184 mm |
| Déport |  | 51 mm |
| Capacité de charge |  | 120 kg |

Description technique

Dispositif permettant d'ajuster le freinage en continu (sans démonter la roulette ni la roue)

Graisse longue durée dans la mécanique de commande

Mécanique de commande intégrée avec frein total «q» et frein de direction «r»

Pivot avec roulement à deux rangées

Protégé contre la poussière et les projections d'eau par une bague d'étanchéité en matière synthétique

Tôle d'acier

Zingué



Roue

Pneu élastomère thermoplastique (tpe) en fer gris ral 7011

Plastique filet de protection gris argent ral 7001

Naturel centre roue en plastique de couleur

Roulement à billes de précision

80 shore A