







Roue:

WTRB 1252 5100



Caractéristiques techniques

Diamètre		125 mm
Largeur de roue		35 mm
Largeur du moyeu		48 mm
Diamètre de l'alésage		10 mm
Capacité de charge		200 kg
Poids		0.5 kg

Roue

Roue en polyamide renforcé de fibre de verre avec bandage en caoutchouc noir (65° Shore A)