







Roue:

WTRB 1002 5100



## Caractéristiques techniques

Diamètre		100 mm
Largeur de roue		35 mm
Largeur du moyeu		48 mm
Diamètre de l'alésage		10 mm
Capacité de charge		150 kg
Poids		0.4 kg



## Roue

Roue en polyamide renforcé de fibre de verre avec bandage en caoutchouc noir (65° Shore A)