





Roue:

WTPU 2003 2000



## Caractéristiques techniques

Diamètre		200 mm
Largeur de roue		50 mm
Largeur du moyeu		60 mm
Diamètre de l'alésage		20 mm
Capacité de charge		500 kg
Poids		1.2 kg

## Roue

Roue en polyamide avec bandage polyuréthane (96° Shore A)