







Roue:

**WTPR 1603 6443**



## Caractéristiques techniques

Diamètre	 160 mm
Largeur de roue	 50 mm
Largeur du moyeu	 64 mm
Diamètre de l'alésage	 20 mm
Capacité de charge	 250 kg
Poids	 0.89 kg



## Roue

Roue en polypropylène avec bandage caoutchouc thermoplastique bleu (Performa) (65-70° Shore A)