







Roue:

WTPR 1002 5100



## Caractéristiques techniques

Diamètre		100 mm
Largeur de roue		32 mm
Largeur du moyeu		50 mm
Diamètre de l'alésage		10 mm
Capacité de charge		150 kg
Poids		0.19 kg



## Roue

Roue en polypropylène avec bandage caoutchouc thermoplastique bleu (Performa) (65-70° Shore A)