







Roue:

WTPN 1503 2000



## Caractéristiques techniques

Diamètre		150 mm
Largeur de roue		40 mm
Largeur du moyeu		60 mm
Diamètre de l'alésage		20 mm
Capacité de charge		500 kg
Poids		0.4 kg



## Roue

Roue polyamide avec roulement à rouleaux