







Roue:

WTPN 1252 5100



## Caractéristiques techniques

|                       |   |        |
|-----------------------|---|--------|
| Diamètre              |    | 125 mm |
| Largeur de roue       |    | 35 mm  |
| Largeur du moyeu      |    | 50 mm  |
| Diamètre de l'alésage |    | 10 mm  |
| Capacité de charge    |    | 250 kg |
| Poids                 |  | 0.2 kg |



## Roue

Roue polyamide avec un roulement à billes étanche