







Roue:

**WTPF 2003 6443**



## Caractéristiques techniques

Diamètre	 200 mm
Largeur de roue	 50 mm
Largeur du moyeu	 64 mm
Diamètre de l'alésage	 20 mm
Capacité de charge	 300 kg
Poids	 1.13 kg



## Roue

Roue en polypropylène à bandage caoutchouc thermoplastique (Performa) gris  
65° Shore A