







Roue:

WTCO 1002 5100



## Caractéristiques techniques

Diamètre		100 mm
Largeur de roue		35 mm
Largeur du moyeu		48 mm
Diamètre de l'alésage		10 mm
Capacité de charge		200 kg
Poids		0.2 kg

## Roue

Roue composite.

Roue polypropylène avec le corps de roue en caouthouc thermoplastique et une roulement à billes étanche.

Roue polypropylène avec le corps de roue en caouthouc thermoplastique et une roulement à billes étanche