







Roue:

WPSM 2003 2000



## Caractéristiques techniques

Diamètre		200 mm
Largeur de roue		50 mm
Largeur du moyeu		60 mm
Diamètre de l'alésage		20 mm
Capacité de charge		200 kg
Poids		1.8 kg



## Roue

Roue en tôle d'acier à bandage caoutchouc noir (85° Shore A) avec roulement à rouleaux