






Roue:

WPRG 1002 5080



## Caractéristiques techniques

Diamètre		100 mm
Largeur de roue		35 mm
Largeur du moyeu		42 mm
Diamètre de l'alésage		8 mm
Capacité de charge		150 kg
Poids		0.4 kg



## Roue

Roue en polyamide renforcé de fibre de verre avec bandage en caoutchouc gris (65° Shore A)