







Roue:

WPRB 1002 5080



Caractéristiques techniques

| | | |
|-----------------------|---|--------|
| Diamètre |  | 100 mm |
| Largeur de roue |  | 35 mm |
| Largeur du moyeu |  | 42 mm |
| Diamètre de l'alésage |  | 8 mm |
| Capacité de charge |  | 150 kg |
| Poids |  | 0.4 kg |

Roue

Roue en polyamide renforcé de fibre de verre avec bandage en caoutchouc noir (65° Shore A)