







Roue:

WPPU 2003 2000



## Caractéristiques techniques

Diamètre		200 mm
Largeur de roue		45 mm
Largeur du moyeu		60 mm
Diamètre de l'alésage		20 mm
Capacité de charge		250 kg
Poids		0.8 kg



## Roue

Roue en polyamide avec bandage polyuréthane  
(96° Shore A)