







Roue:

WPPP 1002 2000



## Caractéristiques techniques

Diamètre		100 mm
Largeur de roue		36 mm
Largeur du moyeu		40 mm
Diamètre de l'alésage		12 mm
Capacité de charge		125 kg
Poids		0.1 kg



## Roue

Roue en polypropylène blanc avec roulement à rouleaux