







Roue:

**WPPN 1603 2001**



## Caractéristiques techniques

Diamètre	 160 mm
Largeur de roue	 50 mm
Largeur du moyeu	 60 mm
Diamètre de l'alésage	 20 mm
Capacité de charge	 250 kg
Poids	 0.8 kg



## Roue

Roue polyamide avec roulement à rouleaux