







Roue:

WPPN 1603 2000



## Caractéristiques techniques

Diamètre		160 mm
Largeur de roue		50 mm
Largeur du moyeu		60 mm
Diamètre de l'alésage		20 mm
Capacité de charge		250 kg
Poids		0.8 kg



## Roue

Roue polyamide avec roulement à rouleaux