







Roue:

WPPN 1252 2001



Caractéristiques techniques

| | | |
|-----------------------|---|--------|
| Diamètre |  | 125 mm |
| Largeur de roue |  | 37 mm |
| Largeur du moyeu |  | 45 mm |
| Diamètre de l'alésage |  | 15 mm |
| Capacité de charge |  | 300 kg |
| Poids |  | 0.4 kg |



Roue

Roue polyamide avec roulement à rouleaux