







Roue:

WPPN 1252 2000



## Caractéristiques techniques

Diamètre		125 mm
Largeur de roue		37 mm
Largeur du moyeu		45 mm
Diamètre de l'alésage		15 mm
Capacité de charge		300 kg
Poids		0.3 kg

## Roue

Roue polyamide avec roulement à rouleaux