







Roue:

WPPN 1002 2000



Caractéristiques techniques

Diamètre		100 mm
Largeur de roue		36 mm
Largeur du moyeu		40 mm
Diamètre de l'alésage		12 mm
Capacité de charge		250 kg
Poids		0.2 kg

Roue

Roue polyamide avec roulement à rouleaux