







Roue:

WPPN 0802 1000



Caractéristiques techniques

| | | |
|-----------------------|---|--------|
| Diamètre |  | 80 mm |
| Largeur de roue |  | 32 mm |
| Largeur du moyeu |  | 40 mm |
| Diamètre de l'alésage |  | 12 mm |
| Capacité de charge |  | 200 kg |
| Poids |  | 0.1 kg |

Roue

Roue polyamide avec alésage lisse