







Roue:

WPPM 2003 2000



## Caractéristiques techniques

Diamètre		200 mm
Largeur de roue		50 mm
Largeur du moyeu		60 mm
Diamètre de l'alésage		20 mm
Capacité de charge		200 kg
Poids		1.6 kg



## Roue

Roue en polypropylène avec bandage caoutchouc noir (85° Shore A)