







Roue:

WPPG 1603 2000



Caractéristiques techniques

Diamètre		160 mm
Largeur de roue		40 mm
Largeur du moyeu		60 mm
Diamètre de l'alésage		20 mm
Capacité de charge		150 kg
Poids		0.9 kg



Roue

Roue en polypropylène avec bandage caoutchouc gris (85° Shore A)