







Roue:

WPPG 1002 2001



Caractéristiques techniques

Diamètre		100 mm
Largeur de roue		30 mm
Largeur du moyeu		40 mm
Diamètre de l'alésage		12 mm
Capacité de charge		70 kg
Poids		0.4 kg



Roue

Roue en polypropylène avec bandage caoutchouc gris (85° Shore A)