







Roue:

WPPG 0802 1000



## Caractéristiques techniques

|                       |   |        |
|-----------------------|---|--------|
| Diamètre              |  | 80 mm  |
| Largeur de roue       |  | 25 mm  |
| Largeur du moyeu      |  | 40 mm  |
| Diamètre de l'alésage |  | 12 mm  |
| Capacité de charge    |  | 50 kg  |
| Poids                 |  | 0.1 kg |

## Roue

Roue en polypropylène avec bandage caoutchouc gris (85° Shore A)