







Roue:

WPPB 2003 2000



## Caractéristiques techniques

Diamètre		200 mm
Largeur de roue		50 mm
Largeur du moyeu		60 mm
Diamètre de l'alésage		20 mm
Capacité de charge		450 kg
Poids		1.2 kg



## Roue

Roue polyamide avec bandage en caoutchouc bleu (70° Shore A)