







Roue:

WKRG 2503 6553



Caractéristiques techniques

| | | |
|-----------------------|---|--------|
| Diamètre |  | 250 mm |
| Largeur de roue |  | 50 mm |
| Largeur du moyeu |  | 71 mm |
| Diamètre de l'alésage |  | 25 mm |
| Capacité de charge |  | 475 kg |
| Poids |  | 1.8 kg |



Roue

Roue en polyamide renforcé de fibre de verre avec bandage en caoutchouc gris (65° Shore A)